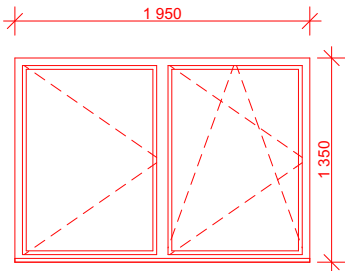
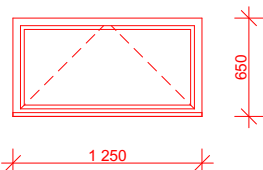
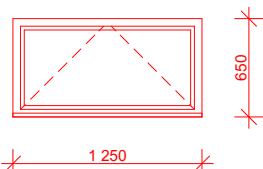


OZN.	SCHEMA	POPIS	POČET (KS,BM,M²)	POZNÁMKA
NS 04		<p>PLASTOVÉ OKNO</p> <p>ROVNÉ KŘÍDLO, 3 TĚSNĚNÍ, DVOJSKLO OKNO DVOUKŘÍDLÉ, LEVÉ OTEVÍRAVÉ A SKLÁPĚCÍ PRÁVÉ OTEVÍROVÉ</p> <p>OSAŽENO DO NOVÉHO STAVEBNÍHO OTVORU</p> <p>PLASTOVÝ RÁM S PŘERUŠENÝM TEPELNÝM MOSTEM, POVRCH HLADKÝ, POČET KOMOR 6 OCELOVÁ VÝZTUHA</p> <p>BARVA: ŠEDÁ RAL 7015 V INT. I EXT. U_w = MINIMÁLNĚ 1,20 W/m².K KOVÁNÍ: INTERIÉR KLIKA, BARVA ŠEDÁ RAL 7015, PLASTOVÁ PARAPETNÍ/PODKLADNÍ PROFIL 30 MM PRO NAPOJENÍ VENKOVNÍHO A VNITŘNÍHO PARAPETU, 5 KOMOR</p>	1 KUS	<p>PŘESNÉ ROZMĚRY STAVEBNÍHO OTVORU NUTNO PŘEMĚŘIT NA STAVBĚ!</p> <p>MATERIÁLOVÉ A BAREVNÉ ŘEŠENÍ POVRCHŮ BUDE PŘED REALIZACÍ DOPŘESNĚNO A ODSOUHLASENO INVESTOREM.</p> <p>DODÁVKA VČETNĚ KOTVENÍ A DOPLŇKOVÝCH PRVKŮ.</p> <p>UVAŽOVÁNO S BARVOU RAL 7015, NEBO JÍ NEJBLIŽE PODOBNOU, NUTNO POROVNAT SE VZORNÍKEM VÝROBCE</p>
NS 05		<p>PLASTOVÉ OKNO</p> <p>ROVNÉ KŘÍDLO, 3 TĚSNĚNÍ, DVOJSKLO OKNO JEDNOKŘÍDLÉ, SKLÁPĚCÍ</p> <p>OSAŽENO DO NOVÉHO STAVEBNÍHO OTVORU</p> <p>PLASTOVÝ RÁM S PŘERUŠENÝM TEPELNÝM MOSTEM, POVRCH HLADKÝ, POČET KOMOR 6 OCELOVÁ VÝZTUHA</p> <p>BARVA: ŠEDÁ RAL 7015 V INT. I EXT. U_w = MINIMÁLNĚ 1,20 W/m².K KOVÁNÍ: INTERIÉR KLIKA, BARVA ŠEDÁ RAL 7015, PLASTOVÁ PARAPETNÍ/PODKLADNÍ PROFIL 30 MM PRO NAPOJENÍ VENKOVNÍHO A VNITŘNÍHO PARAPETU, 5 KOMOR</p>	1 KUS	<p>PŘESNÉ ROZMĚRY STAVEBNÍHO OTVORU NUTNO PŘEMĚŘIT NA STAVBĚ!</p> <p>MATERIÁLOVÉ A BAREVNÉ ŘEŠENÍ POVRCHŮ BUDE PŘED REALIZACÍ DOPŘESNĚNO A ODSOUHLASENO INVESTOREM.</p> <p>DODÁVKA VČETNĚ KOTVENÍ A DOPLŇKOVÝCH PRVKŮ.</p> <p>UVAŽOVÁNO S BARVOU RAL 7015, NEBO JÍ NEJBLIŽE PODOBNOU, NUTNO POROVNAT SE VZORNÍKEM VÝROBCE</p>
NS 06		<p>PLASTOVÉ OKNO</p> <p>ROVNÉ KŘÍDLO, 3 TĚSNĚNÍ, DVOJSKLO OKNO JEDNOKŘÍDLÉ, SKLÁPĚCÍ</p> <p>OSAŽENO DO NOVÉHO STAVEBNÍHO OTVORU</p> <p>PLASTOVÝ RÁM S PŘERUŠENÝM TEPELNÝM MOSTEM, POVRCH HLADKÝ, POČET KOMOR 6 OCELOVÁ VÝZTUHA</p> <p>BARVA: ŠEDÁ RAL 7015 V INT. I EXT. U_w = MINIMÁLNĚ 1,20 W/m².K KOVÁNÍ: INTERIÉR KLIKA, BARVA ŠEDÁ RAL 7015, PLASTOVÁ PARAPETNÍ/PODKLADNÍ PROFIL 30 MM PRO NAPOJENÍ VENKOVNÍHO A VNITŘNÍHO PARAPETU, 5 KOMOR</p>	1 KUS	<p>PŘESNÉ ROZMĚRY STAVEBNÍHO OTVORU NUTNO PŘEMĚŘIT NA STAVBĚ!</p> <p>MATERIÁLOVÉ A BAREVNÉ ŘEŠENÍ POVRCHŮ BUDE PŘED REALIZACÍ DOPŘESNĚNO A ODSOUHLASENO INVESTOREM.</p> <p>DODÁVKA VČETNĚ KOTVENÍ A DOPLŇKOVÝCH PRVKŮ.</p> <p>UVAŽOVÁNO S BARVOU RAL 7015, NEBO JÍ NEJBLIŽE PODOBNOU, NUTNO POROVNAT SE VZORNÍKEM VÝROBCE</p>

Před výrobou budou všechny rozměry přeměřeny na stavbě, výrobní dokumentace je součástí dodávky stavby.
Použité materiály, odstíny a detaily provedení budou odsouhlaseny investorem na vzorcích. Všechny práce provádět dle platných ČSN a technologických požadavků výrobců použitých materiálů.